








SDS-29 - Uoc Governo clinico

Budget 2021

Negoziazione effettuata il 01/06/21 11:18:25








Referenti

Ricevente	Firma	Data	Assegnatario	Firma	Data
Roberto Turillazzi		24/05/21 10:38:01	Roberto Turillazzi		24/05/21 10:38:01

					Totali	100,00	100,00		
		Indicatore	Risultato Anno Prec.	Obiettivo	Punti Totali Dirigenza	Punti Totali Comparto	Note	Referente	
A		ATTIVITA' E PERFORMANCE: Perseguimento Strategie Regionali e Aziendali			37,00	29,00			
A5		Attività Gestionale di Supporto			24,00	20,00			
	AZ_A5_372	Aggiornamento Registro trattamento dati: compilazione modello per ricognizione trattamenti di dati personali nei tempi e modi richiesti dalla Direzione.		>=100	2	2		Resp. Tutela della riservatezza ed internal audit	
	AZ_A5_432	Monitoraggio giornaliero (compreso festivi) incidenza nuovi casi covid, Invio report a Direzione Aziendale. N°report giornalieri		>=1	22	18		Resp.le Uoc Governo clinico	
A7		Attività di Prevenzione			10,00	6,00			
	AZ_A7_068	Covid-19: Copertura % vaccinale dipendenti (valore aziendale)		>=90	5	5		CdG (DWH-Altri DB)	
	B7.4	Copertura per vaccino antinfluenzale operatori sanitari		>=50	5	1		Fonte MeS	
A8		PERFORMANCE COMPLESSIVA SISTEMA DI VALUTAZIONE			3,00	3,00			
	AZ_A8_001b	Supporto all'attività dei Dipartimenti di Line e delle Zone Distretto.% performance media		>=100	2	2		CdG (DWH-Altri DB)	
	REG_A8_001	Partecipazione al raggiungimento degli obiettivi del Sistema di Valutazione della Performance della Sanità Toscana. (valore medio performance)		>=3,05	1	1	Il dato 3,05 è la performance 2019	CdG (DWH-Altri DB)	
B		QUALITA', ACCREDITAMENTO E RISCHIO CLINICO			17,00	17,00			
B1		Qualità e Accreditamento			15,00	15,00			
	AZ_B1_005	Verifica congruenza dati SDO e cartella clinica nei presidi pubblici. % ricoveri controllati		>=10	15	15		Resp.le Struttura	







SDS-29 - Uoc Governo clinico

Budget 2021

Totali					100,00	100,00		
		Indicatore	Risultato Anno Prec.	Obiettivo	Punti Totali Dirigenza	Punti Totali Comparto	Note	Referente
B		QUALITA', ACCREDITAMENTO E RISCHIO CLINICO			17,00	17,00		
B4		Trasparenza e Anticorruzione			2,00	2,00		
	AZ_B4_001a	Divulgazione del Piano Triennale Anticorruzione e del nuovo Codice di Comportamento riscontrabile da riunione di struttura o di altre iniziative dove risulti il livello di partecipazione degli operatori. Numero riunioni e/o iniziative.		>=	1	1		Resp.le Struttura
	AZ_B4_010	Mappatura processi (attività) su format aziendale (questionario on-line disponibile su intranet con istruzioni per la compilazione e elenco esemplificativo processi) di n. 2 processi attinenti le proprie funzioni e contestualmente rientranti nelle aree a rischio indicate da Anac o in alternativa mappatura di n. 2 processi (attività) attinenti le proprie funzioni come da Regolamento aziendale o altri atti formalizzati.		>=	2	1	Di cui almeno 1 (se pertinente con settore/attività) applicato per l'emergenza COVID19	Resp.le Anticorruzione Aziendale
C		OBIETTIVI ORGANIZZATIVI, INNOVAZIONE E SVILUPPO			46,00	54,00		
C1		Revisione Regolamenti, Procedure e Percorsi Sanitari Aziendali			30,00	38,00		
	AZ_C1_543	Revisione modello organizzativo NOCS, produzione documento		>=	100	22	30	Resp.le Uoc Governo clinico
	REG_C1_074a	Incremento ricette dematerializzate. % ricette specialistica		>=	90	4	0 % Media Aziendale	CdG (DWH-Altri DB)
	REG_C1_074b	Incremento ricette dematerializzate. % ricette farmaceutica		>=	90	4	0 % Media Aziendale	CdG (DWH-Altri DB)
	REG_C1_074c	Monitoraggio utilizzo ricetta dematerializzata. N. report inviati alle strutture.		>=	4	0	8	Resp.le Struttura
C9		Processi Aziendali			16,00	16,00		
	AZ_VI_009	Chiusura valutazione individuale anno precedente: % di personale per la quale si è conclusa la fase di valutazione entro il 28/02. Schede individuali gestite rispetto al totale del personale della struttura. Rendicontazione da ufficio valutazione		>=	90	2	2 Chiusura posticipata al 7 marzo	CdG (DWH-Altri DB)

SDS-29 - Uoc Governo clinico

Budget 2021

Totali					100,00	100,00		
		Indicatore	Risultato Anno Prec.	Obiettivo	Punti Totali Dirigenza	Punti Totali Comparto	Note	Referente
C		OBIETTIVI ORGANIZZATIVI, INNOVAZIONE E SVILUPPO			46,00	54,00		
C9		Processi Aziendali			16,00	16,00		
	AZ_VI_010	% rendicontazioni obiettivi di autovalutazione budget anno precedente. Rendicontazioni da effettuare entro il 31/03.		>=	90	2	2	CdG (DWH-Altri DB)
	AZ_VI_012a	Chiusura negoziazioni di 2^ e 3^ livello con firma elettronica nel software Metrica entro il 31/05		>=	100	2	2	CdG (DWH-Altri DB)
	AZ_VI_013	Divulgazione, monitoraggio ed eventuali proposte di revisione Budget. Riunione di Struttura da effettuare nel 3^ trimestre e rendicontare sul SW Metrica entro il 30/09.		>=	1	4	4	Resp.le Struttura
	AZ_VI_014a	Assegnazione Obiettivi individuali anno in corso: % di personale per la quale si è avviata la fase di assegnazione entro il 30/06. Schede individuali gestite rispetto al totale del personale della struttura. Rendicontazione da ufficio valutazione		>=	80	2	2	CdG (DWH-Altri DB)
	AZ_VI_015	Valutazione Intermedia obiettivi individuali anno in corso: % di personale per la quale si è effettuata la fase di valutazione intermedia entro il 31/10. Schede individuali gestite rispetto al totale del personale della struttura. Rendicontazione da ufficio valutazione		>=	80	2	2	CdG (DWH-Altri DB)
	AZ_VI_016	Inserimento su piattaforma dedicata per il budget anno successivo, da effettuare nel 4^ trimestre, di almeno una proposta di obiettivo (max 3) specifico per la propria struttura o obiettivi trasversali per altre strutture.		>=	1	2	2	CdG (DWH-Altri DB)